
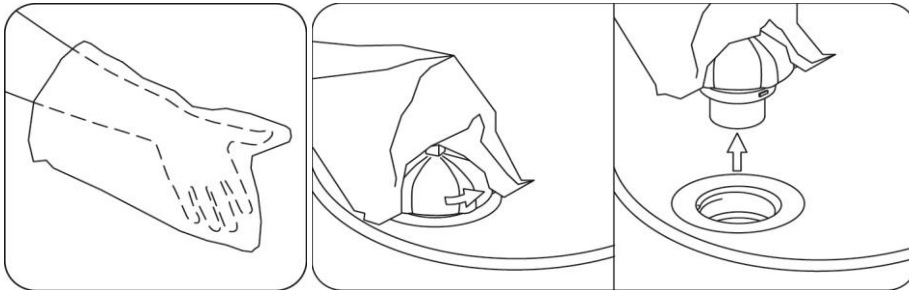



Wechselanleitung Econstop®



Ventil entnehmen

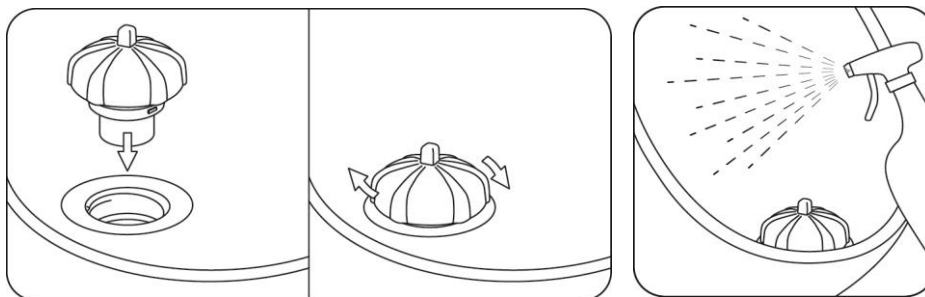


- Entsorgungsbeutel als Handschuh benutzen.
- Ventil Econstop nach links herausdrehen.



- Entsorgungsbeutel über Ventil Econstop ziehen und verknotet im Hausmüll entsorgen.
- Ablauf mit 2-4 Liter Wasser reinigen.

Ventil einsetzen



- Ventil Econstop in Ablauföffnung einsetzen und mit leichter Drehung fixieren.
- Abschliessend mit Econsan die Innenfläche des Urinals einsprühen